

Årsrapport 2013



| | |
|---|-----------|
| Styrets årsberetning | 03 |
| Om Statskog SF | 04 |
| Sentrale forhold i 2013 | 04 |
| Redegjørelse for årsregnskapet | 05 |
| Eierstyring og selskapsledelse | 05 |
| Retningslinjer for fastsettelse av lønn | 06 |
| Arbeidsmiljø og personal | 06 |
| Strategiarbeid, lederskap og medarbeiderskap | 06 |
| Likestilling og diskriminering | 06 |
| Ytre miljø | 07 |
| Resultatdisponering | 07 |

| | |
|-----------------------------------|-----------|
| Årsregnskap | 08 |
| Resultatregnskap | 09 |
| Balanse | 10 |
| Kontantstrømoppstilling | 12 |
| Regnskapsprinsipper | 12 |
| Noter til regnskapet | 14 |
| Revisjonsberetning | 24 |

| | |
|------------------------------------|-----------|
| Grunneierfond | 26 |
| Regnskap Grunneierfondet | 27 |

Styrets årsberetning

Styrets årsberetning 2013

OM STATSKOG SF

Statskog SF er Norges største skog- og grunneier. Foretaket ivaretar og utvikler om lag 60 millioner dekar grunneiendom. Dette tilsvarer om lag 20 prosent av arealet i Norge. Foretakets virksomhet er knyttet til ressursene på disse eiendommene: skog, energi, jakt og fiske for allmennheten, arealressurser og andre ressurser. Statskog er et statsforetak. Landbruks- og matministeren forvalter eierskapet gjennom foretaksmøtet.

Statskog har eiendommer i 17 fylker og 194 kommuner og har 18 kontorer. Statskog har hovedkontor i Namsos i Nord-Trøndelag. Skogarealet i Statskogs utgjør vel ti millioner dekar; det vil si 17 prosent av Statskogs samlede areal. Om lag 47 prosent av skogarealet utgjør produktiv skog. Statskogs produktive skog utgjør seks prosent av all produktiv skog i Norge.

I 2013 avvirket Statskog 415 225 m³ tømmer på Statskogs eiendommer. Det utgjør vel fem prosent av avvirkningen i Norge.

Alt arbeid i skogbruket i Statskog utføres av innleide entreprenører. Hele skogoppdraget konkurranseutsettes hvert femte år. Statskog har et av verdens mest avanserte skog-prognoseverktøy og er miljøsertifisert i henhold til ISO 14001.

Styret er opptatt av at Statskog som grunneier også skal utvikle de potensielle energiressursene på Statskogs grunn. Det skjer både gjennom å sikre fallrettsleie og gjennom å utvikle og investere i småkraftverk på egen grunn. Dette siste fortrinnsvis i samarbeid med andre grunneiere og/eller lokale energiverk. Statskog er medeier i sju energiverk som har fått konsesjon. 17 søknader er tatt til behandling i NVE, mens ytterligere 22 søknader avventer behandling.

Statskog satser for det aller meste på vannkraft, men har også fått en vindkraftkonsesjon i Rogaland. De aller fleste av konsesjonene det søkes om ligger i Nordland eller Troms.

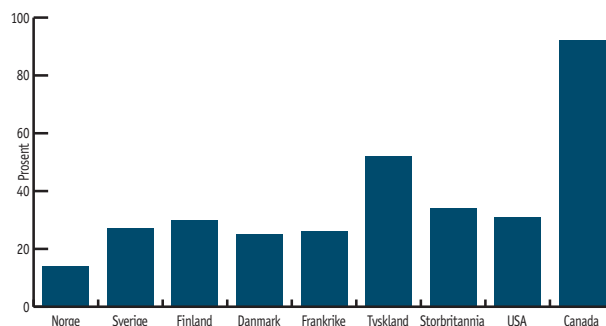
Styret er opptatt av Statskogs rolle som garantist for folks tilgang til jakt og fiske. Som en stor statlig grunneier innebærer det at det er viktig å tilby jakt og fiske til alle – og ikke være prisledende. Statskogs storviltjakt trekkes etter søknad. 2013 ble et godt år. Antallet solgte småviltjaktkort gikk kraftig opp. Fiskekortsalget tok seg også noe opp etter et dårlig fiskeår i 2012. Det ble felt flere elg, hjort og rein på Statskogs grunn i 2013 enn i 2012. Men belegget på Statskogs om lag 70 utleiehytter gikk noe ned.

Det er Statskogs fem regioner i Troms, Salten, Helgeland, Midt-Norge og Sør-Norge som har ansvaret for selve grunneierfunksjonen. Regionene har resultatansvar innenfor eiendomsdrift, eiendomsutvikling og jakt- og fiskeproduktene. Styret er opptatt av at Statskog er en regionalt tilstedeværende grunneier som samarbeider med andre aktører.

Statskog eier og forvalter 40 prosent av Troms og Nordland. I disse fylkene samarbeider Statskogs regioner med de respektive fylkeskommunene om næringsutviklingsfond. I hvert av fylkene legger Statskog og fylkeskommunene inn en million kroner årlig i disse fondene.

Statskog er landets største grunn- og skogeier. I statistikken "State of Europe's forests 2011" går det fram hvor mye skog hver enkelt stat eier i eget land, se oversikten under.

Skog de enkelte nasjoner eier i eget land



SENTRALE FORHOLD I 2013

Foretakets økonomi påvirkes av konjunkturerendringer på flere områder, hvor skog er det viktigste. Tømmerprisene har i en periode vært lave, men steg noe det siste halvåret i 2013. Styret forventer en fortsatt svak stigning i 2014, men vil presisere at det er en betydelig usikkerhet knyttet til prisutviklingen.

Statskog har robust lønnsomhet i skogbruket, ikke minst takket være nivået på driftskostnadene og markedsmessige pristillegg på grunn av stort volum. Styret forventer bedre lønnsomhet i 2014 enn i 2013.

I forbindelse med Statskogs kjøp av Orkla-skogene i 2010, vedtok Stortinget et arronderingsmessig salg av spredte skogteiger. Arronderingssalget startet i 2011, og er planlagt fullført i 2017. Statskog har til nå inngått avtaler om salg av om lag 160 000 dekar skog. I 2014 planlegges salg av om lag 85 000 dekar.

Den systematiske satsingen på utvikling av foretakets kraftressurser har begynt å gi resultater. Det er gitt konsesjon på sju prosjekter som utnytter foretakets fallressurser. 2013 ble et merkeår siden det første energiverket Statskog er medeier i ble bygget ferdig. I januar 2014 starter Muoidejohka Kraft AS i Beiarn kommune kraftproduksjon. Statskog Energi AS eier Muoidejohka Kraft sammen med Småkraft AS.

Statskog følger nøye med utviklinga på så vel kraftpris som elsertifikatmarked. Det er ikke lenger slik at marginene er store ved kraftproduksjon, og Statskog vurderer nøye hver eneste konsesjon før eventuell utbygging.

Statskog driver en kunnskapsbasert jaktforvaltning. I 2013 ga nye rapporteringsrutiner for småviltjakta en svært god oversikt over hva som ble felt hvor. Styret registrerer at dette gir en svært god kunnskap om jakttrykket på lokalt nivå. Sammenholdt med årlige takster, har Statskog de beste forutsetninger for å vurdere om det drives en bærekraftig forvaltning av rypet og skogsfugl over tid.

Takstene i 2013 viste for øvrig en gledelig oppgang i rypebestanden. Det ble også felt flere rypet i 2013 enn i 2012.

I 2013 prøvde Statskog for første gang ut solojakt på elg, dvs. at enkeltpersoner får løyve for å felle elg. Styret merker seg at jaktformen ble tatt godt imot, og dette er noe Statskog vil satse mer på i årene framover, kombinert med "vanlig" lagjakt på elg.

REDEGJØRELSE FOR ÅRSREGNSKAPET

Statskog-konsernet hadde en brutto omsetning på 338,7 millioner kroner i 2013, og et driftsresultat på 26,7 millioner kroner. Resultatet før skatt var 21,9 millioner kroner og årets resultat ble 18,8 millioner kroner.

Morselskapet Statskog SF hadde en brutto omsetning på 225,5 millioner kroner. Totalkapitalen i Statskog-konsernet var 2 018,0 millioner kroner per 31.12. 2013. Egenkapitalen utgjorde 1 680,4 millioner kroner. I morselskapet Statskog SF var totalkapitalen 2 040,7 millioner kroner per 31.12. 2013.

Resultatregnskapet i 2013 viser både lavere inntekter og resultat enn i 2012. Hovedårsaken til nedgangen i inntekter og resultat er lavere engangsinntekter fra salg av eiendommer og skogvern. I arronderingssalget er det inngått flere avtaler om salg av eiendommer i 2013 enn i 2012, men inntektene kan ikke regnskapsføres før kjøperen har fått konsesjon til å overta eiendommene. I 2013 har også behandlingen av konsesjonsøknader hos kommunene tatt lenger tid enn tidligere. En stor del av salgsavtalene som ble inngått i 2013 er ennå ikke ferdigbehandlet. Den løpende driften i foretaket er preget av nøkternhet og langsiktig robusthet.

Til tross for lavere engangsinntekter enn forventet, er Statskogs styre tilfreds med resultatet i 2013. Skogbruksvirksomheten ga gode resultater til tross for et lavt nivå på tømmerprisene. Det har vært et urolig år i skogbransjen, blant annet med nedlegging av produksjonskapasitet i Norden. Statskog har

imidlertid lyktes med å finne nye kjøpere av virke utenfor landets grenser.

De løpende inntektene fra jakt og fiske har utviklet seg positivt i 2013. Inntektene fra storviltjakt øker mest, men det har også vært positiv utvikling i salget av småviltjakt i 2013.

Statskog har i de siste årene satset betydelig på å utvikle vann- og vindkraftressursene som foretaket rår over. Arbeidet skjer i samarbeid med andre grunneiere og etablerte kraftselskaper. Styret kan fastslå at denne satsingen vil gi Statskog stadig større inntekter i årene som kommer, både i form av økt fallrettsleie til Statskog som grunneier, men også i form av resultatandel som deleier av kraftverk.

2013 ble også året der foretaket omdannet sin eksisterende ytelsespensjonsordning til en innskuddsordning. Gammel ordning ble avsluttet 31.12. 2013. Styret er tilfreds med at foretaket gjennom forhandlinger med de ansattes fagorganisasjoner har lyktes med å etablere en ny bærekraftig pensjonsordning.

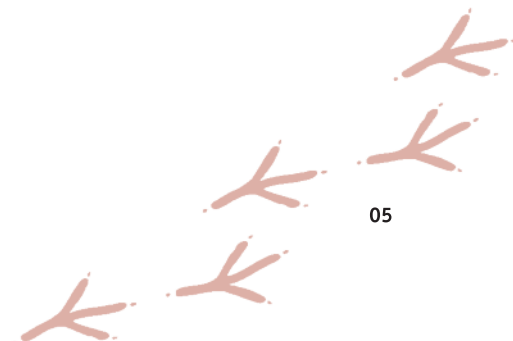
Den løpende driften i Statskog gir en positiv kontantstrøm. Det er ingen vesentlige avvik mellom driftsresultatet og kontantstrømmen fra foretakets operative aktiviteter.

I 2013 er en del av den positive kontantstrømmen blitt anvendt til investeringer i egne energiresurser sammen med andre grunneiere og aktører i energibransjen. Statskog har benyttet en del av den finansielle likviditetsreserven til å redusere selskapets langsiktige gjeldsbelastning. Foretaket tok opp 475 millioner i lån i forbindelse med oppkjøpet av eiendommer fra Orkla-selskapene i 2010. Gjelden var ved utgangen av 2013 redusert til 175 millioner kroner.

Som følge av gjeldsreduksjonen og investeringene i energiutvikling, er foretakets likviditetsreserve blitt redusert i løpet av 2013. Årsregnskapet er avlagt under forutsetning om fortsatt drift jf. regnskapslovens § 3-3. Det bekreftes at disse forutsetningene er til stede.

EIERSTYRING OG SELSKAPSELEDELSE

Styrets arbeid er basert på statens prinsipper for god eierstyring og selskapsledelse. Prinsippene gir retningslinjer som klargjør rolledelingen mellom eier, styret og ledelsen i Statskog SF. Statens prinsipper for eierstyring og selskapsledelse bygger på Norsk anbefaling for eierstyring og selskapsledelse. Anbefalingen er brukt og gjelder så langt den passer iht. statsforetaksloven og Statskogs vedtekter. Gjeldende prinsipper for eierstyring og selskapsledelse finnes på foretakets hjemmesider. Styret gjennomførte 13 styremøter i 2013, hvorav sju var telefonmøter.



RETNINGSLINJER FOR FASTSETTELSE AV LØNN OG ANNEN GODTGJØRELSE TIL LEDENDE ANSATTE

Styret i Statskog SF mener de ansatte er foretakets viktigste ressurser, og er opptatt av å tilby konkurransedyktige vilkår, slik at foretaket tiltrekker seg og beholder dyktige medarbeidere. Lederlønningene skal være konkurransedyktige, men foretaket skal ikke være lønnsledende. Styret erklærer at lederlønnspolitikken og retningslinjene for lederlønnfastsettelse som foretaksmøtet vedtok 15. juni 2012, er blitt etterlevd i 2013 innenfor rammene retningslinjene gir. Det vises til note 3 i årsregnskapet for ytterligere informasjon.

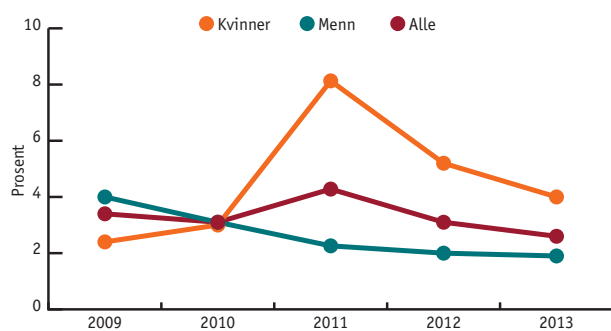
ARBEIDSMILJØ OG PERSONAL

Statskog er en inkluderende arbeidslivsbedrift. Arbeidet med helse, miljø og sikkerhet drives i samsvar med lover og forskrifter. Det foreligger et overordnet internkontrollsystem for virksomheten samlet, og for de enkelte deler av driften, hvor ansvarsforhold og rutiner er beskrevet. Foretaket avgir en årlig HMS-rapport med faste sjekkpunkter på om arbeidet drives som foreskrevet og etter de målsettingene som er satt.

Gjennomsnittsalder ved utgangen av 2013 var 48,3 år (48,6 år ved forrige årsskifte). Turnover i foretaket (eksklusiv pensjonister) er på 8,76 prosent. Statskog hadde ved årsskiftet 125 ansatte, hvorav ti i midlertidige stillinger. Fire kvinner og 13 menn hadde redusert arbeidstid i 2013. De vanligste grunnene til redusert arbeidstid er omsorg for barn/familie, delpensjon og sesongsvingninger. Totalt ble det utført 921 overtidstimer i 2013, og 1 158 ubekvemstimer. Kompensert overtid benyttes hovedsakelig i administrative stillinger, mens kompensert ubekvemstid hovedsakelig benyttes ved arbeid i felt. Statskog foretok sju tilsetninger i 2013, hvorav fire i fast stilling.

Nye rammer og retningslinjer for seniorpolitiske tiltak ble tatt i bruk fra 1. januar 2013. Styret er fornøyd med at sykefraværet gikk ned 0,5 prosent fra 2012, til 2,6 prosent i 2013. Sykefraværet for kvinner var 4,0 prosent og for menn 1,9 prosent. Det er ikke registrert arbeidsulykker som har medført sykefravær.

Sykefravær i perioden 2009–2013



STRATEGIARBEID, LEDERSKAP OG MEDARBEIDERSKAP

Som et ledd i strategiarbeidet og fokuset på bedriftskultur ble det i 2012 igangsatt et lederutviklingsprogram for samtlige ledere i Statskog, der ett av formålene var å styrke kompetanse og ferdigheter i strategisk arbeid, herunder mål- og resultatoppfølging både på individ- og organisasjonsnivå. Programmet ble avsluttet i medio 2013, men styret er tilfreds med at Statskog viderefører fokuset på å utvikle lederskap og medarbeiderskap, og aktiviteter for å styrke dette.

Foretaket utviklet og tok i 2013 i bruk rammeverk for hvordan Statskogs regioner og avdelinger skal arbeide med fastsettelse av sine mål, tiltak og planer med utgangspunkt i Statskogs overordnede mål og strategier. Intensjonen er å sikre at denne viktige prosessen skjer på en enhetlig og konsistent måte fra år til år, i tråd med til enhver tid gjeldende dokumentasjon som viser selskapets strategiske og kulturelle fundament og ambisjoner. Videre å sikre involvering av alle organisasjonens medarbeidere som en grunnpilar i tråd med ambisjonen om å gjøre medarbeiderskap til en suksessfaktor for Statskog. Revidert rammeverk og verktøy for mål- og utviklingssamtalen er tatt i bruk, ledere og medarbeidere har i dette sammen definert arbeidsmål og utviklingsmål. Samlet skal dette forenkle ledelsesmessig oppfølging av den samlede progresjonen i forhold til foretakets ambisjoner, samt sikre en rød tråd mellom den enkelte medarbeider og disse ambisjonene.

LIKESTILLING OG DISKRIMINERING

Statskogs rekrutteringspolitikk vektlegger god kjønns- og aldersfordeling blant medarbeiderne. Ved utlysning av stillinger oppfordres kvalifiserte kandidater til å søke uansett alder, kjønn, funksjonshemming eller kulturell bakgrunn. Denne oppfordringen skal også gjenspeiles ved utvelgelse av aktuelle kandidater.

Lønns- og arbeidsvilkår i Statskog skal ikke favorisere kjønn, og Statskogs lønnspolitikk har kjønnsnøytrale kriterier for lønnsfastsettelse. I sammenliknbare stillinger i Statskog har kvinner og menn lik lønn. I 2013 var 36 prosent av de som jobber i Statskog kvinner (45 av 125), kvinneandelen har vært stabil tilnærmet dette nivået de senere årene. Ledergruppen består av ni menn og tre kvinner. På mellomledernivå er kvinneandelen 25 prosent. Statskog vil fortsette innsatsen for å rekruttere flere kvinner til høyere fagstillinger og lederstillinger.

Statskog er medlem i nettverk om mangfold for heleide statlige virksomheter, og rapporterer årlig til Integrerings- og mangfoldsdirektoratet (IMDI).

Samtlige personer med innvandringsbakgrunn og personer med nedsatt funksjonsevne som er kvalifisert til stillingen blir innkalt til intervju i forbindelse med stillingsutlysninger.

YTRE MILJØ

Statskog sin skogbruksvirksomhet ble miljøsertifisert i henhold til ISO 14001 i juni 2013. Dette betyr at forretningsområde skog oppfyller kravene i ISO 14001:2004, med fokus på "Forvaltning av egne skogressurser i samsvar med Norsk PEFC-skogstandard – innkjøp av skogtjenester og rotsalg".

Statskog SF ble sertifisert som gruppelem i i henhold til FSC (Forest Stewardship Council) 3. januar 2014, med eiendommene Statskog Børresen AS og Statskog Sølverket. Denne eiendoms-sertifiseringen omfatter eiendommene med all sin virksomhet. Styret konstaterer at det å være FSC-sertifisert er et konkurransefortrinn på det internasjonale markedet. Det er også et kvalitetsbevis som garanterer at alle ledd i prosessen fra treet blir hugget til det ender opp som endelig produkt er bærekraftig og i tråd med FSCs kriterier. Styret er derfor godt tilfreds med at Statskog har oppnådd disse sertifiseringene.

Statskog sitt heleide datterselskap SB Skog står som innehaver av sertifikatet som gruppeleder, mens Statskog SF inngår i sertifikatet som gruppelem. Det er i dag SB Skog som drifter de to eiendommene som er sertifisert i henhold til FSC.

RESULTATDISPONERING

Styret foreslår overfor foretaksrådet følgende disponering av årets resultat for Statskog SF (tall i 1000 kroner):

| | |
|------------------------|--------------|
| Utbytte | 13 500 |
| Annen egenkapital | 4 537 |
| <hr/> Totalt disponert | <hr/> 18 037 |

Stjørdal 4. mars 2014

Harald Ellefsen
Styreleder

Eli Reistad
Nestleder

Tom Lifjell

Marianne Olsson

Tine Lomsdal

Knut Røst

Gunnar Olofsson

Øistein Aagesen
Administrerende direktør





Årsregnskap



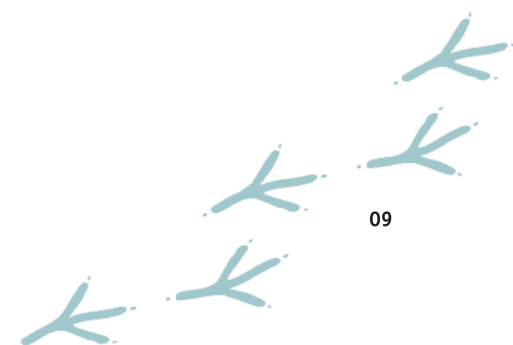
Resultatregnskap

STATSKOG KONSERN

(Beløp i 1000 kroner)

STATSKOG SF

| 2013 | 2012 | | Note | 2013 | 2012 |
|----------------|----------------|---|---------|----------------|----------------|
| 338 731 | 443 728 | DRIFTSINNTEKTER | 1 | 255 546 | 380 538 |
| 103 332 | 98 215 | Varekostnad | | 55 473 | 56 357 |
| 98 238 | 95 284 | Lønnskostnad | 3, 4 | 93 301 | 94 503 |
| 96 431 | 73 308 | Annen driftskostnad | 2, 3, 4 | 73 729 | 61 709 |
| 13 965 | 16 679 | Avskrivning på varige driftsmidler | 5 | 7 264 | 6 339 |
| 311 966 | 283 485 | SUM DRIFTSKOSTNADER | | 229 767 | 218 908 |
| 26 765 | 160 243 | DRIFTSRESULTAT | | 25 778 | 161 630 |
| -3 422 | -8 933 | Inntekt på investering i datterselskap og tilknyttede selskap | 6 | -2 415 | 5 106 |
| 2 677 | 3 170 | Finansinntekt | 8 | 1 703 | 4 397 |
| -8 998 | -23 062 | Finanskostnad | 8 | -9 429 | -23 169 |
| -534 | -639 | Nedskrivning av finansielle anleggsmidler | | -534 | -639 |
| 5 430 | 12 050 | Verdiendring av markedsbaserte plasseringer | 9 | 5 380 | 11 381 |
| -4 847 | -17 415 | SUM FINANSPOSTER | | -5 294 | -2 925 |
| 21 918 | 142 828 | ORDINÆRT RESULTAT FØR SKATTEKOSTNAD | | 20 484 | 158 705 |
| 3 119 | 24 806 | Skattekostnad på ordinært resultat | 10 | 2 447 | 20 995 |
| 18 800 | 118 022 | ÅRSRESULTAT | | 18 037 | 137 710 |
| | | Overføringer og disponering av resultat | | | |
| 526 | | Minoritetens andel av årsresultatet | 15 | | |
| 13 500 | 28 700 | Utbytte | 15 | 13 500 | 28 700 |
| 4 774 | 89 322 | Annen egenkapital | 15 | 4 537 | 109 010 |
| 18 800 | 118 022 | SUM DISPONERT | | 18 037 | 137 710 |



Balanse

STATSKOG KONSERN

(Beløp i 1000 kroner)

STATSKOG SF

| 2013 | 2012 | EIENDELER | Note | 2013 | 2012 |
|------------------|------------------|--|------|------------------|------------------|
| | | ANLEGGSMIDLER | | | |
| 10 724 | 10 724 | Fallrettigheter | 5 | 10 724 | 10 724 |
| 6 402 | 0 | Andre immaterielle eiendeler | 5 | 0 | 0 |
| 17 126 | 10 724 | Sum immaterielle eiendeler | | 10 724 | 10 724 |
| 1 719 044 | 1 717 906 | Skogeiendommer og tomter | 5 | 74 475 | 73 631 |
| 55 467 | 64 253 | Bygninger | 5 | 7 901 | 7 824 |
| 24 075 | 22 941 | Maskiner, inventar og kunst | 5 | 17 527 | 17 544 |
| 1 798 586 | 1 805 100 | Sum varige driftsmidler | | 99 903 | 98 999 |
| 60 267 | 48 394 | Investeringer i datterselskap og tilknyttede selskap | 6 | 1 835 755 | 1 810 606 |
| 13 158 | 1 424 | Investeringer i aksjer og andeler | 7 | 12 973 | 1 189 |
| 5 374 | 393 | Andre fordringer | 11 | 5 274 | 293 |
| 78 799 | 50 211 | Sum finansielle anleggsmidler | | 1 854 002 | 1 812 088 |
| 1 894 511 | 1 866 035 | Sum anleggsmidler | | 1 964 629 | 1 921 811 |
| | | OMLØPSMIDLER | | | |
| 4 045 | 6 824 | Varer | 12 | 4 045 | 6 824 |
| 5 000 | 5 000 | Aksjer | 13 | 0 | 0 |
| 15 465 | 32 781 | Kundefordringer | | 12 778 | 25 761 |
| 0 | 0 | Fordring konsernselskap | | 18 726 | 20 739 |
| 15 863 | 13 764 | Andre fordringer | | 12 251 | 9 585 |
| 23 782 | 234 033 | Markedsbaserte plasseringer | 9 | 23 782 | 230 136 |
| 59 398 | 52 054 | Bankinnskudd, kontanter og lignende | 14 | 4 491 | 35 744 |
| 123 553 | 344 456 | Sum omløpsmidler | | 76 072 | 328 789 |
| 2 018 064 | 2 210 491 | SUM EIENDELER | | 2 040 702 | 2 250 600 |

STATSKOG KONSERN
(Beløp i 1000 kroner)
STATSKOG SF

| 2013 | 2012 | GJELD OG EGENKAPITAL | Note | 2013 | 2012 |
|------------------|------------------|--|------|------------------|------------------|
| | | EGENKAPITAL | | | |
| 1 335 000 | 1 335 000 | Selskapskapital | 15 | 1 335 000 | 1 335 000 |
| 19 253 | 19 253 | Annen innskutt selskapskapital | 15 | 19 253 | 19 253 |
| 1 354 253 | 1 354 253 | Sum innskutt egenkapital | | 1 354 253 | 1 354 253 |
| 7 925 | 0 | Minoritetsinteresser | 15 | 0 | 0 |
| 318 223 | 332 594 | Annen egenkapital | 15 | 373 834 | 369 297 |
| 326 148 | 332 594 | Sum opptjent egenkapital | | 373 834 | 369 297 |
| 1 680 401 | 1 686 847 | Sum egenkapital | | 1 728 088 | 1 723 551 |
| | | GJELD | | | |
| 46 421 | 44 828 | Utsatt skatt | 10 | 28 488 | 24 555 |
| 0 | 2 076 | Pensjonsforpliktelser | 4 | 0 | 2 076 |
| 19 787 | 20 923 | Andre avsetninger for forpliktelser | | 19 787 | 20 923 |
| 66 208 | 67 827 | Sum avsetning for forpliktelser | | 48 275 | 47 554 |
| 175 000 | 375 000 | Ansvarlig lån | 16 | 175 000 | 375 000 |
| 241 208 | 442 827 | Sum langsiktig gjeld | | 223 275 | 422 554 |
| | | KORTSIKTIG GJELD | | | |
| 11 749 | 0 | Kassekreditt | | 11 749 | 0 |
| 23 620 | 16 229 | Leverandørgjeld | | 17 618 | 12 719 |
| 0 | 0 | Kortsiktig gjeld til konsernselskap | | 0 | 27 881 |
| 1 804 | 5 160 | Skyldig offentlige avgifter | | 3 163 | 5 002 |
| 13 500 | 28 700 | Utbytte | | 13 500 | 28 700 |
| 45 782 | 30 728 | Annen kortsiktig gjeld | 17 | 43 309 | 30 194 |
| 96 456 | 80 817 | Sum kortsiktig gjeld | | 89 339 | 104 496 |
| 2 018 064 | 2 210 491 | SUM GJELD OG EGENKAPITAL | | 2 040 702 | 2 250 600 |

Stjørdal 4. mars 2014



 Harald Ellefsen
Styreleder



 Eli Reistad
Nestleder



Tom Lifjell




Marianne Olsson



Tine Lomsdal



Knut Røst



Gunnar Olofsson



 Øistein Aagesen
Administrerende direktør

Kontantstrømoppstilling

STATSKOG KONSERN

(Beløp i 1000 kroner)

STATSKOG SF

| 2013 | 2012 | Kontantstrøm fra operasjonelle aktiviteter | 2013 | 2012 |
|-----------------|-----------------|--|-----------------|-----------------|
| 21 918 | 142 828 | Resultat før skatt | 20 484 | 158 705 |
| 13 965 | 16 679 | Årets betalte skatter | 7 264 | 6 339 |
| | -61 | Årets ordinære avskrivninger | -61 | |
| -51 945 | -92 211 | Avgang datterselskap ved fusjon | -49 487 | -91 681 |
| -7 200 | -12 031 | Gevinst/tap aksjer og andeler | -6 354 | -11 381 |
| 3 422 | 8 933 | Gevinst/tap salg av anleggsmidler | 2 415 | -5 106 |
| 2 778 | 82 | Verdiendring markedsbaserte finansielle omløpsmidler | 2 778 | 26 |
| 15 217 | 17 566 | Ikke utbetalt resultatandel datter- og tilknyttede selskap | 12 330 | 49 252 |
| 20 724 | -39 190 | Endring i varebeholdning | -1 065 | -12 367 |
| | | Endring i fordringer | | |
| | | Endring i andre tidsavgrensingsposter | | |
| 18 881 | 42 596 | Netto likviditetsendring fra virksomheten | -11 633 | 93 726 |
| | | Kontantstrøm fra investeringsaktiviteter | | |
| -21 106 | -17 294 | Investering i varige driftsmidler | -9 965 | -12 153 |
| 54 084 | 92 832 | Salg av varige driftsmidler (salgssum) | 51 284 | 92 302 |
| | -25 419 | Investering i verdipapirer | -41 299 | |
| 203 100 | 13 633 | Salg av verdipapir (salgssum) | 200 000 | 656 |
| -30 664 | 1 682 | Endring i andre langsiktige investeringer | -43 990 | -12 314 |
| 205 414 | 65 434 | Netto likviditetsendring fra investeringer | 197 329 | 27 192 |
| | | Kontantstrøm fra finansieringsaktiviteter | | |
| -200 000 | -100 000 | Nedbetaling av gjeld | -200 000 | -100 000 |
| -28 700 | -40 100 | Betalt utbytte | -28 700 | -40 100 |
| -228 700 | -140 100 | Netto likviditetsendring fra finansiering | -228 700 | -140 100 |
| -4 405 | -32 070 | Netto endring likvider i året | -43 004 | -19 181 |
| 52 054 | 84 124 | Likviditetsbeholdning 01.01. | 35 746 | 54 927 |
| 47 648 | 52 054 | Likviditetsbeholdning 31.12. | -7 258 | 35 744 |
| | | Spesifikasjon av likviditetsbeholdningen 31.12. | | |
| 59 398 | 52 054 | Bankbeholdning | 4 491 | 35 744 |
| -11 749 | | Kassekreditt | -11 749 | |
| 47 648 | 52 054 | Likviditetbeholdning 31.12. | -7 258 | 35 744 |

Regnskapsprinsipper Statskog SF og Statskog konsern

Årsregnskapet er satt opp i henhold til regnskapslovens regnskapskapittel og er utarbeidet etter norske regnskapsstandarder og anbefalinger til god regnskapsskikk. Anvendte prinsipper er i henhold til tidligere år. Alle beløp i notene er i 1000 kroner med mindre annet er angitt.

Konsolidering

Konsernregnskapet inkluderer Statskog Glomma AS, Statskog Børresen AS, Statskog Vafos AS, Inatur Nordic AS, Inatur Norge AS, Statskog Energi AS, Statskog Energi Veiski AS, Statskog Vind AS, Stigafjell Vind AS, Skogvatnet Vind AS, Statskog Vind Midt-Norge AS, Kløftbrua Kraft AS, Skinskarelva AS og selskaper som Statskog SF har bestemmende innflytelse over. Bestemmende innflytelse oppnås normalt når konsernet eier mer enn 50 % av aksjene i selskapet, og konsernet er i stand til å utøve faktisk kontroll over selskapet. Transaksjoner og mellomværende mellom selskapene i konsernet er eliminert. Konsernregnskapet er utarbeidet etter ensartede prinsipper, ved at datterselskapet følger de samme regnskapsprinsippene som morselskapet. Ved

ulike prinsippendringer i selskapsregnskapene til datterselskaper er dette korrigert som prinsippendring mot egenkapitalen til konsernet.

Oppkjøpsmetoden benyttes ved regnskapsføring av virksomhets-sammenslutninger. Selskaper som er kjøpt eller solgt i løpet av året inkluderes i konsernregnskapet fra det tidspunktet kontroll oppnås og inntil kontroll opphører.

Anskaffelseskost tilordnes identifiserbare eiendeler og gjeld i datterselskapene, som oppføres i konsernregnskapet til virkelig verdi på oppkjøpstidspunktet. Eventuell merverdi ut over hva som kan henføres til identifiserbare eiendeler og gjeld balanseføres som goodwill. Merverdier i konsernregnskapet avskrives lineært over de oppkjøpte eiendelenes forventede levetid. Eventuell goodwill avskrives over forventet levetid.

Tilknyttede selskaper er enheter hvor konsernet har betydelig (men ikke bestemmende) innflytelse, over den finansielle og operasjonelle styringen (normalt ved eierandel på mellom 20 % og 50 %). Konsernregnskapet inkluderer konsernets andel av resultat fra tilknyttede selskaper regnskapsført etter egenkapitalmetoden fra

det tidspunktet betydelig innflytelse oppnås og inntil slik innflytelse opphører. Midlertidig eierskap utover 50 % og uvesentlige eierandeler er ikke konsolidert inn, men behandlet etter egenkapitalmetoden forutsatt at dette ikke har betydning for å bedømme konsernets stilling og resultat.

Når konsernets tapsandel overstiger investeringen i et tilknyttet selskap, reduseres konsernets balanseførte verdi til null og ytterligere tap regnskapsføres ikke med mindre konsernet har en forpliktelse til å dekke dette tapet.

Beste estimat

Ledelsen har brukt estimater og forutsetninger som har påvirket resultatregnskapet og verdsettelsen av eiendeler og gjeld, samt usikre eiendeler og forpliktelser på balansedagen under utarbeidelsen av årsregnskapet i henhold til god regnskapsikk.

Betingede tap som er sannsynlige og kvantifiserbare kostnader føres løpende.

Valuta

Transaksjoner i utenlandsk valuta omregnes til kursen på transaksjonstidspunktet. Pengeposter i utenlandsk valuta omregnes til norske kroner ved å benytte balansedagens kurs. Ikke-pengeposter som måles til historisk kurs uttrykt i utenlandsk valuta, omregnes til norske kroner ved å benytte valutakursen på transaksjonstidspunktet. Ikke-pengeposter som måles til virkelig verdi uttrykt i utenlandsk valuta, omregnes til valutakursen fastsatt på måletidspunktet. Valutakursendringer resultatføres løpende i regnskapsperioden under andre finansposter.

Driftsinntekter

Aktivitet på egen grunn klassifiseres som ordinær driftsinntekt og inntektsføres på leveringstidspunktet eller når den er opptjent. Honorar for aktivitet som drives for andre offentlige etater føres brutto som ordinær driftsinntekt. Kostnader relatert til disse aktivitetene fremkommer under ordinære driftskostnader. Ved salg med lang kredittid og rente lavere enn markedsrenten, foretas neddiskontering av salgssum og fordring med basis i renten på 3-årige statsobligasjoner.

Skatter

Skattekostnaden i resultatregnskapet inkluderer betalbare skatter og endring i utsatt skatt. Utsatt skatt/skattefordel er beregnet med 28 % ut fra midlertidige forskjeller mellom regnskapsmessige og skattemessige balanseverdier samt fremførbare underskudd og effekt av gjennomsnittsligning for skogbruket som eksisterer på balansedagen. Skatteøkende og skattereduserende midlertidige forskjeller som reverserer eller kan reversere i samme periode er utlignet. Netto utsatt skattefordel balanseføres i den grad det er sannsynlig at denne kan bli nyttegjort.

Eiendeler

Eiendeler bestemt til varig eie eller bruk samt fordringer med forfall senere enn ett år fra regnskapsårets slutt klassifiseres som anleggsmidler. Fordringer som knyttes til varekretsløpet klassifiseres som omløpsmidler selv om de forfaller mer enn et år etter regnskapsåret. Øvrige eiendeler klassifiseres som omløpsmidler.

Omløpsmidler

Kortsiktige plasseringer omfatter verdipapirer og fondsandeler styrt som en handelsportefølje og vurderes til gjeldende markedsverdi på avslutningstidspunktet. Verdiendringer av plasseringene resultatføres på egen linje i resultatregnskapet. Fordringer fastsettes til pålydende med fradrag for forventet tap. Beholdning av tømmer verdsettes til laveste av tilvirkningskost og forventet salgspris. Tilvirkningskost omfatter direkte lønn og direkte kostnader relatert til tømmerdriften. Øvrige beholdninger verdsettes til anskaffelseskost med fradrag for ukurans.

Anleggsmidler

Anleggsmidler vurderes til anskaffelseskost, fratrukket av- og nedskrivninger. Langsiktig gjeld balanseføres til nominelt beløp

på etableringstidspunktet. Aksjer klassifiseres som anleggsmidler dersom investeringene anses å være av langsiktig art.

Varige driftsmidler

Varige driftsmidler vurderes og balanseføres til anskaffelseskost og avskrives lineært over driftsmidlets forventede levetid. Direkte vedlikehold av driftsmidler kostnadsføres løpende under driftskostnader, mens påkostninger eller forbedringer tillegges driftsmidlets kostpris og avskrives i takt med driftsmidlet. Dersom gjenvinnbart beløp av driftsmiddelet er lavere enn balanseført verdi foretas nedskrivning til gjenvinnbart beløp. Gjenvinnbart beløp er det høyeste av netto salgsverdi og verdi i bruk. Verdi i bruk er nåverdien av de fremtidige kontantstrømmene som eiendelen forventes å generere.

Datterselskap og tilknyttede selskap

Datterselskap og tilknyttede selskap vurderes etter egenkapitalmetoden i selskapsregnskapet. Investeringen er vurdert til anskaffelseskost og justeres for resultatandel og egenkapitaltransaksjoner. Det er foretatt nedskrivning til virkelig verdi når verdifall skyldes årsaker som ikke kan antas å være forbigående og det må anses nødvendig etter god regnskapsikk. Nedskrivninger er reversert når grunnlaget for nedskrivning ikke lenger er til stede.

Utbytte, konsernbidrag og andre utdelinger fra datterselskap føres mot bokført verdi samme år som det er avsatt i givers regnskap. Overstiger utbyttet/konsernbidraget andel av opptjent resultat etter anskaffelsestidspunktet, representerer den overskytende delen tilbakebetaling av investert kapital, og utdelingene er fratrukket investeringsens verdi i balansen til morselskapet. Andre langsiktige aksjer er vurdert til kostpris. I de tilfellene den virkelige verdien er lavere enn kostprisen og dette ikke er forbigående, er det foretatt nedskrivning.

Pensjoner

Pensjonsforpliktelser (direkte finansierte og fondsbaserte ytelser) er beregnet etter lineær opptjening til nåverdien av de fremtidige pensjonsytelsene som er opptjent på balansedagen. Fremtidige pensjonsytelser er beregnet med utgangspunkt i forventet lønn på pensjonstidspunktet. Pensjonsmidlene er vurdert til markedsverdi. Netto pensjonskostnad (brutto pensjonskostnad minus estimert avkastning på pensjonsmidlene) inngår i posten lønn og andre personalkostnader. Bruttopensjonskostnad består av nåverdien av periodens pensjonsopptjening, rentekostnad av pensjonsforpliktelsen og resultatført virkning av estimatendringer. I balansen vises netto pensjonsforpliktelse som langsiktig gjeld, og ved netto pensjonsmidler vises dette som andre langsiktige fordringer.

Selskapets tilskuddsplaner er behandlet i henhold til NRS sin standard for pensjonskostnader og årets pensjonspremie er kostnadsført som lønn og personalkostnader. Endringer i forpliktelsen som skyldes endringer i pensjonsplaner fordeles over antatt gjenværende opptjeningstid. Endringer i forpliktelsen og pensjonsmidlene som skyldes endringer i og avvik i beregningsforutsetningene (estimatendringer) fordeles over antatt gjennomsnittlig gjenværende opptjeningstid hvis avvikene ved årets begynnelse overstiger 10 % av det største av brutto pensjonsforpliktelser og pensjonsmidler.

Foretaket er pliktig til å ha tjenestepensjonsordning etter lov om tjenestepensjon. Selskapets og konsernets pensjonsordning tilfredsstillt krav i denne lov.

Foretaket omdanner sin ytelsesbasert pensjonsordning til en innskuddsbasert ordning, og har dermed avviklet sin ytelsesbaserte pensjonsordning pr. 31.12.2013.

Kontantstrømoppstilling

Kontantstrømoppstillingen er utarbeidet etter den indirekte metoden. Kontanter og kontantekvivalenter omfatter kontanter, bankinnskudd og andre kortsiktige, likvide plasseringer.

Noter

NOTE 1 – DRIFTSINTEKTER

| Pr. virksomhetsområde: | STATSKOG KONSERN | | STATSKOG SF | |
|---|------------------|----------------|----------------|----------------|
| | 2013 | 2012 | 2013 | 2012 |
| Eiendom | 79 675 | 79 734 | 75 892 | 78 200 |
| Energi | 20 174 | 21 620 | 21 174 | 21 370 |
| Skog | 136 699 | 142 951 | 68 236 | 76 517 |
| Friluftsliv | 37 226 | 34 630 | 29 781 | 27 078 |
| Skogvernerstatning | 10 105 | 71 887 | 10 105 | 71 887 |
| Arronderingssalg | 38 680 | 76 764 | 38 680 | 76 764 |
| Annet | 16 173 | 16 142 | 11 677 | 28 722 |
| Sum | 338 731 | 443 728 | 255 546 | 380 538 |
| Pr. geografisk område: | 2013 | 2012 | 2013 | 2012 |
| Norge | 338 731 | 443 728 | 255 546 | 380 538 |
| Sum | 338 731 | 443 728 | 255 546 | 380 538 |
| Inkludert i driftsinntekter er offentlige tilskudd til driften med følgende beløp: | | | | |
| Ordinære statsstilskudd til skogkultur og veger | 3 107 | 3 265 | 2 255 | 2 341 |
| Andre offentlige tilskudd | 1 610 | 880 | 1 610 | 841 |
| Sum inntektsførte tilskudd og statsbidrag | 4 717 | 4 145 | 3 865 | 3 182 |

NOTE 2 – SKOGKULTUR, VEGER OG SKOGFOND

| | STATSKOG KONSERN | | STATSKOG SF | |
|--|------------------|---------------|--------------|--------------|
| | 2013 | 2012 | 2013 | 2012 |
| Kostnader til skogkultur og veger | 21 284 | 18 810 | 12 626 | 9 857 |
| Mottatt statsbidrag | -2 658 | -3 593 | -3 510 | -2 657 |
| Sum kostnader skogkultur og veger | 18 626 | 15 217 | 9 116 | 7 200 |
| Skogfond | | | | |
| Skogfond pr. 01.01. | 2 830 | 3 649 | 0 | 0 |
| Avsatt skogfond | 16 887 | 11 151 | 9 116 | 7 200 |
| Benyttet av skogfond | 17 186 | 11 970 | 9 116 | 7 200 |
| Skogfond pr. 31.12. | 2 531 | 2 830 | 0 | 0 |

Ved avvirkning av tømmer skal det etter gjeldende regler avsettes midler øremerket til tiltak for ressursregistrering skogkultur og veger. Bruken av midlene er nærmere definert i "Forskrift om bruk m.v. av skogavgift". Statskog SF forvalter selv midlene gjennom retningslinjer gitt av Landbruks- og matdepartementet. Datterselskapenes skogavgiftsfond forvaltes av Statens Landbruksforvaltning.

NOTE 3 – LØNNSKOSTNADER OG YTELSE
TIL LEDENDE ANSATTE, STYRET OG REVISOR


| Kostnadsførte lønns- og personalkostnader | STATSKOG KONSERN | | STATSKOG SF | |
|---|------------------|---------------|---------------|---------------|
| | 2013 | 2012 | 2013 | 2012 |
| Lønn | 75 211 | 70 348 | 71 037 | 69 711 |
| Arbeidsgiveravgift | 7 426 | 6 027 | 7 018 | 5 883 |
| Pensjonskostnad inkl. arbeidsgiveravgift | 13 065 | 16 010 | 12 901 | 16 010 |
| Annen godtgjørelse | 389 | 442 | 389 | 442 |
| Annen personalkostnad | 2 146 | 2 457 | 1 956 | 2 457 |
| Sum lønnskostnad | 98 238 | 95 284 | 93 301 | 94 503 |
| Antall ansatte | 131 | 137 | 125 | 136 |

| Ledende ansatte 2013 | Lønn/ honorar | Pensjon | Natural- ytelser | Sum |
|--------------------------|------------------|------------|---------------------|--------------|
| Administrerende direktør | 1 371 | 234 | 178 | 1 783 |
| Finansdirektør | 1 208 | 171 | 11 | 1 390 |
| Styret | 751 | | | 751 |
| Sum | 3 330 | 405 | 189 | 3 924 |

Styreleder og administrerende direktør har ingen avtale om etterlønn.

| Ledende ansatte 2012 | Lønn/ honorar | Pensjon | Natural- ytelser | Sum |
|--------------------------|------------------|------------|---------------------|--------------|
| Administrerende direktør | 1 272 | 244 | 178 | 1 694 |
| Finansdirektør | 1 130 | 129 | 13 | 1 272 |
| Styret | 600 | | | 600 |
| Sum | 3 002 | 373 | 191 | 3 566 |

| Honorar til revisor | STATSKOG KONSERN | | STATSKOG SF | |
|--------------------------------|------------------|--------------|-------------|------------|
| | 2013 | 2012 | 2013 | 2012 |
| Ordinært revisjonshonorar | 620 | 583 | 310 | 301 |
| Andre attestasjonstjenester | 97 | 55 | 97 | 55 |
| Skattemessig bistand | 244 | 295 | 181 | 268 |
| Annen bistand utenfor revisjon | 152 | 163 | 89 | 140 |
| Sum | 1 113 | 1 096 | 677 | 764 |



NOTE 4 – PENSJONSFORPLIKTELSE

Statskog har avtale om ordinær kollektiv pensjonsforsikring for sine ansatte. Pensjonsordningen dekker alders-, uføre-, ektefelle- og barnepensjon. I tillegg har selskapet AFP-ordning (avtalefestet pensjon). Pensjonsordning dekker minimums krav i lov om foretakspensjon. Premiefastsettelsen og beregning av pensjonsforpliktelsene skjer etter aktuarmessige prinsipper og forutsetninger.

Foretaket er pliktig til å ha tjenstepensjonsordning etter lov om tjenstepensjon.

Selskapets og konsernets pensjonsordning tilfredsstiller krav i denne lov.

Foretaket omdanner sin ytelsesbaserte pensjonsordning til en innskuddsbasert ordning, og har dermed avvirket sin ytelsesbaserte pensjonsordning pr. 31.12.2013.

Det er estimert forventede kostnader til blant annet sluttavregning ved oppsigelse av den ytelsesbaserte pensjonsordningen, samt avsetning for andre kostnader i forbindelse med overgangen til innskuddsbasert pensjonsordning. Estimert og avsetning er bokført som annen driftskostnad.

| Økonomiske forutsetninger | STATSKOG KONSERN | | STATSKOG SF | |
|---|------------------|---------------|---------------|---------------|
| | 2013 | 2012 | 2013 | 2012 |
| Diskonteringsrente | | 4,20 % | | 4,20 % |
| Lønnsregulering | | 3,50 % | | 3,50 % |
| G-regulering | | 3,25 % | | 3,25 % |
| Pensjonsregulering | | 3,50 % | | 3,50 % |
| Forventet avkastning | | 4,00 % | | 4,00 % |
| Forventet uttak AFP | | 40,00 % | | 40,00 % |
| Pensjonskostnad | | | | |
| Nåverdi av årets pensjonsopptjening | 0 | 9 213 | 0 | 9 213 |
| Overgang til innskuddsordning | -1 988 | 0 | -1 988 | 0 |
| Rentekostnad av pensjonsforpliktelsen | 0 | 5 948 | 0 | 5 948 |
| Avkastning på pensjonsmidler | 0 | -3 751 | 0 | -3 751 |
| Arbeidsgiveravgift | 0 | 901 | 0 | 901 |
| Resultatført estimatendringer og avvik | 0 | 3 699 | 0 | 3 699 |
| Sum | -1 988 | 16 010 | -1 988 | 16 010 |
| Pensjonsforpliktelse | | | | |
| Beregnete pensjonsforpliktelser pr. 31.12. | 0 | 118 736 | 0 | 118 736 |
| Pensjonsmidler (til markedsverdi) pr. 31.12. | 0 | -80 706 | 0 | -80 706 |
| Arbeidsgiveravgift | 0 | 3 367 | 0 | 3 367 |
| Ikke resultatført virkning av estimatavvik | 0 | -39 409 | 0 | -39 409 |
| Sum | 0 | 1 988 | 0 | 1 988 |
| Balanseført pensjonsforpliktelse | | | | |
| Pensjonsmidler (sikret ordning) pr. 31.12. | 0 | 88 | 0 | 88 |
| Pensjonsforpliktelse (usikret ordning) pr. 31.12. | 0 | 2 076 | 0 | 2 076 |
| Sum | 0 | 1 988 | 0 | 1 988 |
| Betalt premie | 15 053 | | 14 889 | |
| Avvikling gammelordning | -1 988 | | -1 988 | |
| Sum pensjonskostnad | 13 065 | | 12 901 | |
| Avsetning og estimat på sluttavregning i forbindelse med overgang til innskuddsbasert pensjonsordning | 16 113 | | 16 113 | |
| Årets totale pensjonskostnad | 29 178 | | 29 014 | |

Note 5 – IMMATERIELLE EIENDELER OG VARIGE DRIFTSMIDLER – STATSKOG SF

| | Maskiner, inventar og kunst | Bygninger | Skog og tomter | Fallretter | Andre immaterielle eiendeler | Anlegg under utførelse | Sum |
|---------------------------------|-----------------------------------|---------------|-------------------|---------------|------------------------------------|------------------------------|----------------|
| Anskaffelseskost 01.01. | 50 274 | 17 006 | 73 631 | 10 724 | 0 | 0 | 151 635 |
| Tilgang | 8 072 | 893 | 1 000 | | | | 9 965 |
| Avgang | 2 701 | 725 | 156 | | | | 3 582 |
| Anskaffelseskost 31.12. | 55 645 | 17 174 | 74 475 | 10 724 | 0 | 0 | 158 018 |
| Akkumulerte avskrivninger | -38 118 | -9 274 | | | | | -47 392 |
| Bokført verdi pr. 31.12. | 17 527 | 7 901 | 74 475 | 10 724 | 0 | 0 | 110 627 |
| Årets ordinære avskrivninger | 6 638 | 626 | | | | | 7 264 |
| Avskrivningssatser | 15–33 % | 3–5 % | | | | | |

Statskog SF har inngått langsiktige leieavtaler for ulike bygg og kontorlokaler. I tilknytning til disse kontraktene er det i 2013 kostnadsført 5 609 i leiekostnader. Tilsvarende tall for 2012 er 6 560.

Skog og tomter er vurdert til å ha uendelig levetid og avskrives ikke, men det gjennomføres årlig en nedskrivningstest av bokført verdi. Det er ikke gjort noen nedskrivninger av den bokførte verdien.

STATSKOG KONSERN

| | Maskiner, inventar og kunst | Bygninger | Skog og tomter | Fallretter | Andre immaterielle eiendeler | Anlegg under utførelse | Sum |
|-----------------------------------|-----------------------------------|---------------|-------------------|---------------|------------------------------------|------------------------------|------------------|
| Anskaffelseskost 01.01. | 51 764 | 82 260 | 1 717 906 | 14 944 | 0 | 5 063 | 1 871 937 |
| Tilgang | 8 222 | 893 | 1 293 | 0 | 7 150 | 3 548 | 21 106 |
| Avgang | 2 726 | 3 192 | 156 | 0 | 0 | 2 432 | 8 506 |
| Anskaffelseskost 31.12. | 57 260 | 79 961 | 1 719 044 | 14 944 | 7 150 | 6 178 | 1 884 537 |
| Akkumulerte av- og nedskrivninger | -39 363 | -24 494 | 0 | -4 220 | -748 | 0 | -68 825 |
| Bokført verdi pr. 31.12. | 17 897 | 55 467 | 1 719 044 | 10 724 | 6 402 | 6 178 | 1 815 711 |
| Årets ordinære avskrivninger | 6 728 | 6 487 | | | 748 | | 13 965 |
| Årets nedskrivning | | | | | | | 0 |
| Avskrivningssatser | 15–33 % | 3–5 % | | | | | |

Statskog Konsern har inngått langsiktige leieavtaler for ulike bygg og kontorlokaler. I tilknytning til disse kontraktene er det i 2013 kostnadsført 5 783 i leiekostnader. Tilsvarende tall for 2012 er 6 671.

Skog og tomter er vurdert til å ha uendelig levetid og avskrives ikke, men det gjennomføres årlig en nedskrivningstest av bokført verdi. Det er ikke gjort noen nedskrivninger av den bokførte verdien.



NOTE 6 – INVESTERINGER I DATTERSELSKAP OG TILKNYTTETE SELSKAP – STATSKOG SF

| Selskap | Forretnings- kontor | Eierandel og stemme- berettiget kapital | Historisk kostpris | Bokført verdi 01.01. | Andel resultat | Egen- kapital overført | Bokført verdi 31.12. | Fond for vurderings- forskjeller |
|-----------------------|------------------------|--|-----------------------|----------------------------|-------------------|------------------------------|----------------------------|--|
| Datterselskap: | | | | | | | | |
| Statskog Glomma AS | Namsos | 100 % | 1 513 528 | 1 506 361 | 8 905 | -17 388 | 1 497 878 | -13 048 |
| Statskog Børresen AS | Namsos | 100 % | 177 977 | 175 946 | 631 | -615 | 175 962 | -1 511 |
| Statskog Vafoss AS | Namsos | 100 % | 52 890 | 51 119 | 25 | -319 | 50 825 | -1 489 |
| Statskog Energi AS | Namsos | 100 % | 53 093 | 51 505 | -12 315 | 36 360 | 75 550 | -13 903 |
| Inatur Nordic AS | Namsos | 100 % | 4 791 | 2 339 | 37 | | 2 376 | -3 718 |
| Inatur Norge AS | Namsos | 53,5 % | 8 102 | 7 858 | 606 | 10 006 | 18 470 | -4 673 |
| Sum | | | 1 810 381 | 1 795 128 | -2 111 | 28 044 | 1 821 061 | -38 342 |

Tilknyttede selskap og felleskontrollert virksomhet:
Vann og vind

| | | | | | | | | |
|------------------|--------------|--------|-------|-------|------|---|-------|------|
| Krutåga Kraft AS | Hattfjelldal | 49,9 % | 4 990 | 4 811 | -131 | 0 | 4 680 | -310 |
|------------------|--------------|--------|-------|-------|------|---|-------|------|

Bioenergi

| | | | | | | | | |
|-------------------------|-----------|--------|-----|-----|----|---|-----|----|
| Nord Troms Bioenergi AS | Nordreisa | 34,0 % | 850 | 816 | 31 | 0 | 847 | -3 |
|-------------------------|-----------|--------|-----|-----|----|---|-----|----|

| | | | | | | | | |
|-------------------|---------|--------|-----|-----|-----|------|---|------|
| Hexa Bioenergi AS | Steigen | 20,0 % | 320 | 261 | -23 | -238 | 0 | -320 |
|-------------------|---------|--------|-----|-----|-----|------|---|------|

Eiendomsutvikling

| | | | | | | | | |
|---------------------------------|---------------|--------|-----|-------|-----|---|-------|-------|
| Vaset Utbyggings- selskap AS | Vestre Slidre | 35,0 % | 650 | 3 996 | 121 | 0 | 4 117 | 3 467 |
|---------------------------------|---------------|--------|-----|-------|-----|---|-------|-------|

Andre

| | | | | | | | | |
|------------|---------|--------|-------|-------|---|---|-------|---|
| SB Skog AS | Elverum | 50,0 % | 5 000 | 5 000 | 0 | 0 | 5 000 | 0 |
|------------|---------|--------|-------|-------|---|---|-------|---|

| | | | | | | | | |
|-----------------|------|--------|-------|---|-----|-----|----|----|
| SMA Nordland AS | Bodø | 34,0 % | 3 062 | 0 | -85 | 136 | 51 | 51 |
|-----------------|------|--------|-------|---|-----|-----|----|----|

| | | | | | | | | |
|--------------|-------|--------|----|----|-----|---|---|-----|
| HaG Vekst AS | Grane | 26,0 % | 35 | 35 | -35 | 0 | 0 | -35 |
|--------------|-------|--------|----|----|-----|---|---|-----|

| | | | | | | | | |
|----------------|-----------|--------|----|----|-----|---|---|---|
| Inter Polar AS | Storfjord | 24,0 % | 26 | 26 | -26 | 0 | 0 | 0 |
|----------------|-----------|--------|----|----|-----|---|---|---|

| | | | | | | | | |
|---|-----------|--------|----|-----|------|---|---|-----|
| Halti Nasjonalpark- og kvenkultursenter AS | Nordreisa | 23,0 % | 69 | 156 | -156 | 0 | 0 | -69 |
|---|-----------|--------|----|-----|------|---|---|-----|

| | | | | | | | | |
|------------------------|------|--------|-----|-----|---|------|---|--------|
| Arctic Rein og Vilt AS | Rana | 22,0 % | 937 | 378 | 0 | -378 | 0 | -1 016 |
|------------------------|------|--------|-----|-----|---|------|---|--------|

| | | | | | | | | |
|------------------|--------|--------|-----|---|---|--|---|---|
| Namdalsshagen AS | Namsos | 18,4 % | 255 | 0 | 0 | | 0 | 0 |
|------------------|--------|--------|-----|---|---|--|---|---|

| | | | | | | | | |
|------------|--|--|---------------|---------------|-------------|-------------|---------------|--------------|
| Sum | | | 16 221 | 15 480 | -304 | -480 | 14 695 | 1 765 |
|------------|--|--|---------------|---------------|-------------|-------------|---------------|--------------|

Sum datterselskaper, tilknyttede

| | | | | | | | | |
|--|--|--|------------------|------------------|---------------|---------------|------------------|----------------|
| selskaper og felleskontrollert virksomhet | | | 1 826 602 | 1 810 606 | -2 415 | 27 564 | 1 835 755 | -36 577 |
|--|--|--|------------------|------------------|---------------|---------------|------------------|----------------|

STATSKOG KONSERN

| Selskap | Forretnings- kontor | Eierandel og stemme- berettiget kapital | Historisk kostpris | Bokført verdi 01.01. | Andel resultat | Egen- kapital overført | Bokført verdi 31.12. | Fond for vurderings- forskjeller |
|--|------------------------|--|-----------------------|----------------------------|-------------------|------------------------------|----------------------------|--|
| Tilknyttede selskaper og felleskontrollerte virksomheter: | | | | | | | | |
| Vann og Vind | | | | | | | | |
| Norddal Kraft AS ¹⁾ | Lier | 66,0 % | 72 | 10 | -13 | 0 | -3 | -13 |
| Bryggfjelldal Kraft AS ¹⁾ | Hemnes | 66,3 % | 279 | 258 | -49 | 0 | 209 | -70 |
| Bordvedåga Kraft AS ¹⁾ | Rana | 51,0 % | 255 | 236 | 30 | 0 | 266 | 11 |
| Heinbergåga Kraft AS ¹⁾ | Rana | 50,1 % | 200 | 195 | -9 | 0 | 186 | -14 |
| Krutåga Kraft AS | Hattfjelldal | 49,9 % | 4 990 | 4 808 | -128 | 0 | 4 680 | -310 |
| Veiski Vannkraft DA | Sørfold | 49,0 % | 490 | 362 | -25 | 0 | 337 | -153 |
| Beiarkraft AS | Beiarn | 40,0 % | 2 800 | 2 191 | -432 | 0 | 1 759 | -682 |
| Muoidejohka Kraft AS | Beiarn | 40,0 % | 7 200 | 7 200 | -63 | 0 | 7 137 | -63 |
| Suliskraft AS | Fauske | 34,0 % | 1 836 | 1 779 | -282 | 0 | 1 497 | -322 |
| Govdesåga Kraftverk AS | Beiarn | 34,0 % | 25 500 | 7 104 | -960 | 18 360 | 24 504 | -988 |
| Austri Vind DA | Gjøvik | 25,0 % | 2 354 | 2 460 | -1 288 | 0 | 1 172 | -4 688 |
| Austri Raskiftet DA | Gjøvik | 25,0 % | 6 858 | 1 522 | -37 | 3 582 | 5 067 | -37 |
| Austri Kvitvola DA | Gjøvik | 25,0 % | 6 303 | 1 434 | -12 | 1 693 | 3 115 | -12 |
| Bioenergi | | | | | | | | |
| Nord Troms Bioenergi AS | Nordreisa | 34,0 % | 850 | 816 | 31 | 0 | 847 | -3 |
| Hexa Bioenergi AS | Steigen | 20,0 % | 320 | 261 | -23 | -238 | 0 | -320 |
| Eiendomsutvikling | | | | | | | | |
| Vaset Utbyggings- selskap AS | Vestre Slidre | 35,0 % | 650 | 3 997 | 121 | 0 | 4 118 | 3 467 |
| Andre | | | | | | | | |
| Inatur Norge ²⁾ | Namsos | 53,5 % | 8 102 | 7 858 | 0 | 0 | 0 | 0 |
| SB Skog AS ³⁾ | Elverum | 50,0 % | 5 000 | 5 000 | 0 | 0 | 5 000 | 0 |
| SMA Nordland AS | Bodø | 34,0 % | 3 198 | 0 | -85 | 136 | 51 | -85 |
| Skogkraft AS | Steinkjer | 34,0 % | 374 | 306 | 19 | 0 | 325 | 2 |
| HaG Vekst AS | Grane | 26,0 % | 35 | 35 | -35 | 0 | 0 | -35 |
| Inter Polar AS | Storfjord | 24,0 % | 26 | 26 | -26 | 0 | 0 | -26 |
| Halti Nasjonalpark- og kvenkultursenter AS | Nordreisa | 23,0 % | 69 | 156 | -156 | 0 | 0 | -69 |
| Arctic Rein og Vilt AS | Rana | 22,0 % | 937 | 378 | 0 | -378 | 0 | -1 016 |
| Namdalsshagen AS | Namsos | 18,4 % | 255 | 0 | 0 | 0 | 0 | 0 |
| Sum tilknyttede selskap | | | 78 919 | 48 394 | -3 422 | 23 155 | 60 267 | -5 413 |

¹⁾ Uvesentlig for konsernet og regnskapsmessig behandlet som tilknyttet selskap.

²⁾ Inatur Norge ble i 2012 behandlet som et tilknyttet selskap.

³⁾ Se også note 13.

NOTE 7 – INVESTERING I AKSJER OG ANDELER

| Selskapsnavn | STATSKOG KONSERN | | | STATSKOG SF | | |
|-----------------------------------|-------------------|----------------|---------------|-------------------|----------------|---------------|
| | Aksje- kapital | Eier- andel | Kost- pris | Aksje- kapital | Eier- andel | Kost- pris |
| Langsiktig plassering i aksjefond | | | 11 742 | | | 11 742 |
| Namdal Investor AS | 2 679 | 9,5 % | 510 | 2 679 | 9,5 % | 510 |
| Namdalshagen AS | 1 630 | 15,3 % | 255 | 1 630 | 15,3 % | 255 |
| Tretorget AS | 312 | 6,4 % | 226 | 312 | 6,4 % | 226 |
| Ål Trelast AS | 1 287 | 3,9 % | 150 | 1 287 | 3,9 % | 150 |
| Hattfjelldal Kraft AS | 500 | 8,5 % | 136 | 500 | 8,5 % | 136 |
| Øvrige aksjeposter | | | 574 | | | 388 |
| Sum kostpris | | | 13 593 | | | 13 407 |
| Sum bokført verdi | | | 13 158 | | | 12 973 |

NOTE 8 – FINANSINNTÉKT OG FINANSKOSTNAD

| Finansinntekt | STATSKOG KONSERN | | STATSKOG SF | |
|-----------------------------|------------------|---------------|--------------|---------------|
| | 2013 | 2012 | 2013 | 2012 |
| Renteinntekt bank | 2 291 | 2 256 | 1 409 | 1 378 |
| Renteinntekt konsernselskap | 0 | 0 | 33 | 221 |
| Annen renteinntekt | 0 | 440 | 0 | 440 |
| Realisert gevinst aksjer | 0 | 61 | 0 | 2 270 |
| Annen finansinntekt | 385 | 413 | 261 | 87 |
| Sum | 2 677 | 3 170 | 1 703 | 4 397 |
| Finanskostnad | | | | |
| Rentekostnad ansvarlig lån | 8 391 | 22 660 | 8 391 | 22 660 |
| Rentekostnad konsernselskap | 0 | 0 | 648 | 386 |
| Annen rentekostnad | 63 | 285 | 37 | 18 |
| Realisert tap aksjer | 261 | 0 | 261 | 0 |
| Annen finanskostnad | 284 | 117 | 92 | 105 |
| Sum | 8 998 | 23 062 | 9 429 | 23 169 |

NOTE 9 – ANDRE MARKEDSBASERTE Plasseringer

| | STATSKOG KONSERN | | STATSKOG SF | |
|------------------------------------|------------------|----------------|----------------|----------------|
| | 2013 | 2012 | 2013 | 2012 |
| Bokført verdi pr. 01.01. | 234 033 | 196 583 | 230 136 | 177 456 |
| Tilgang/avgang | -215 681 | 25 400 | -211 734 | 41 299 |
| Verdiendring | 5 430 | 12 050 | 5 380 | 11 381 |
| Bokført verdi pr. 31.12. | 23 782 | 234 033 | 23 782 | 230 136 |
| Porteføljesammensetning | | | | |
| Norske aksjer og aksjefond | 0 % | 5 % | 0 % | 5 % |
| Internasjonale aksjer og aksjefond | 0 % | 3 % | 0 % | 3 % |
| Rentefond | 100 % | 87 % | 100 % | 87 % |
| Eiendom | 0 % | 5 % | 0 % | 5 % |
| Sum | 100 % | 100 % | 100 % | 100 % |

NOTE 10 – SKATTER

STATSKOG KONSERN

STATSKOG SF

| | 2013 | 2012 | 2013 | 2012 |
|--|----------------|----------------|----------------|----------------|
| Skattepliktig resultat | | | | |
| Ordinært resultat før skattekostnad | 17 649 | 142 828 | 20 485 | 158 705 |
| Permanente forskjeller | -3 559 | -63 168 | -10 585 | -78 617 |
| Resultatandel datter- og tilknyttede selskaper | 3 422 | 8 933 | 2 415 | -5 106 |
| Endring i midlertidige forskjeller | -17 512 | -88 594 | -12 314 | -74 982 |
| Sum | 0 | 0 | 0 | 0 |
| Betalbar skatt 28 % | 0 | 0 | 0 | 0 |
| Skattekostnad | | | | |
| Betalbar skatt | 0 | 0 | 0 | 0 |
| Justert avsatt tidligere år | 0 | 0 | 0 | 0 |
| Endring utsatt skatt | 4 903 | 24 806 | 3 448 | 20 995 |
| Sum skattekostnad ordinært resultat | 4 903 | 24 806 | 3 448 | 20 995 |
| Skattekostnad endring i skatteprosent fra 28 % til 27 % | -1 784 | 0 | -1 000 | 0 |
| Sum skattekostnad | 3 119 | 24 806 | 2 447 | 20 995 |
| Betalbar skatt | | | | |
| Skatt på årets skattepliktige resultat | 168 | 0 | 0 | 0 |
| Skatteeffekt av mottatt konsernbidrag | -168 | 0 | 0 | 0 |
| Endring i fremførbart underskudd | 0 | 0 | 0 | 0 |
| Betalbar skatt ordinært resultat | 0 | 0 | 0 | 0 |
| Skatt på ekstraordinær kostnad | 0 | 0 | 0 | 0 |
| Betalbar skatt | 0 | 0 | 0 | 0 |
| Utestående fordringer | -250 | 550 | -250 | 550 |
| Varebeholdning | -4 801 | -4 801 | -4 801 | -4 801 |
| Pensjoner | 88 | -1 987 | 88 | -1 984 |
| Driftsmidler | -9 772 | -9 879 | -3 632 | -4 469 |
| Gevinst og tapskonto | 141 101 | 127 493 | 132 989 | 120 582 |
| Urealisert gevinst/tap aksjer utenfor fritaksmodellen | 1 400 | 7 494 | 1 400 | 7 494 |
| Skogfond | 0 | 0 | 0 | 0 |
| Gjennomsnittsligning skog | 90 087 | 79 069 | 50 998 | 49 845 |
| Betinget skattefritak ved salg eiendom | 0 | 0 | 0 | 0 |
| Avsetninger | -37 670 | -22 195 | -37 670 | -22 195 |
| Øvrige forskjeller | 28 820 | 41 684 | 0 | 0 |
| Sum midlertidige forskjeller | 209 003 | 217 428 | 139 122 | 145 022 |
| Fremførbart underskudd | -37 078 | -57 324 | -33 610 | -57 324 |
| Grunnlag utsatt skatt | 171 925 | 160 104 | 105 512 | 87 698 |
| Utsatt skatt/ (-) skattefordel – 27 % / (28 % i fjor) | 46 421 | 44 828 | 28 488 | 24 555 |
| Avvik skattekostnad | | | | |
| 28 % beregnet skatt av resultat før skatt | 4 942 | 39 992 | 5 736 | 44 437 |
| Skattekostnad i resultatregnskapet | -3 119 | -24 806 | -2 447 | -20 995 |
| Sum | 1 823 | 15 186 | 3 289 | 23 442 |
| Forklart avvik | | | | |
| 28 % av permanente forskjeller | -997 | -17 687 | -2 964 | -22 013 |
| Resultatandel datterselskap og tilknyttede selskaper | 958 | 2 501 | 676 | -1 430 |
| Effekt av endring skatteprosent fra 28 % / 27 % | -1 784 | | -1 000 | |
| Justering tidligere år | 0 | 0 | 0 | 0 |
| Sum | -1 823 | -15 186 | -3 289 | -23 442 |
| Netto avvik | 0 | 0 | 0 | 0 |

NOTE 11 – ANDRE LANGSIKTIGE FORDRINGER

| | STATSKOG KONSERN | | STATSKOG SF | |
|---|------------------|------------|--------------|------------|
| | 2013 | 2012 | 2013 | 2012 |
| Pensjonsmidler (se note 4) | 0 | 88 | 0 | 88 |
| Lån til SB Skog | 5 000 | 0 | 5 000 | 0 |
| Andre langsiktige fordringer | 374 | 305 | 274 | 205 |
| Sum andre langsiktige fordringer | 5 374 | 393 | 5 274 | 293 |

NOTE 12 – VARER

| | STATSKOG KONSERN | | STATSKOG SF | |
|-----------------------------------|------------------|--------------|--------------|--------------|
| | 2013 | 2012 | 2013 | 2012 |
| Tømmer | 279 | 331 | 279 | 331 |
| Utviklingskostnader hytteområder | 8 567 | 11 294 | 8 567 | 11 294 |
| Nedskrivning utbyggingsprosjekter | -4 801 | -4 801 | -4 801 | -4 801 |
| Sum | 4 045 | 6 824 | 4 045 | 6 824 |

NOTE 13 – OMLØPSAKSJER

I forbindelse med oppkjøpet av Statskog Glomma overtok Statskog SF indirekte 50 % av aksjene i SB Skog AS. Denne eierposten forventes solgt i løpet av 2014 og er derfor klassifisert og vurdert som omløpsaksjer. Kostpris for denne aksjeposten er kr. 5 mill. I tillegg eier Statskog SF 50 % av aksjene i SB Skog AS som vist i note 6.

NOTE 14 – BANKINNSKUDD, KONTANTER OG LIGNENDE

| | STATSKOG KONSERN | | STATSKOG SF | |
|--|------------------|---------------|---------------|---------------|
| | 2013 | 2012 | 2013 | 2012 |
| Bundne midler skattetrekk | 4 992 | 4 992 | 4 491 | 4 490 |
| Øvrige bankinnskudd og kontanter | 54 406 | 47 062 | 0 | 31 254 |
| Sum bankinnskudd, kontanter og lignende | 59 398 | 52 054 | 4 491 | 35 744 |
| Kassekreditt | -11 749 | 0 | -11 749 | 0 |
| Sum likvider | 47 648 | 52 054 | -7 258 | 35 744 |

NOTE 15 – EGENKAPITAL – STATSKOG KONSERN

| | Selskaps- kapital | Annen innskutt selskaps- kapital | Minoritets- interesser | Annen egenkapital | Sum |
|------------------------------------|----------------------|---|---------------------------|----------------------|------------------|
| Egenkapital pr. 01.01. 2013 | 1 335 000 | 19 253 | 0 | 332 594 | 1 686 847 |
| Årets resultat | | | 526 | 18 274 | 18 800 |
| Endringer i konserndannelsen | | | | -3 727 | -3 727 |
| Prinsippendring ¹⁾ | | | | -8 019 | -8 019 |
| Minoritetens andel | | | 7 399 | -7 399 | 0 |
| Avsatt utbytte | | | | -13 500 | -13 500 |
| Egenkapital pr. 31.12. 2013 | 1 335 000 | 19 253 | 7 925 | 318 223 | 1 680 401 |

¹⁾ Prinsippendring vedrørende regnskapsmessigbehandling av påløpte kostnader i energiprojekter før godkjenning av konsesjon.

STATSKOG SF

| | Selskaps- kapital | Annen innskutt selskaps- kapital | Annen egenkapital | Sum |
|------------------------------------|----------------------|---|----------------------|------------------|
| Egenkapital pr. 01.01.2013 | 1 335 000 | 19 253 | 369 297 | 1 723 551 |
| Årets resultat | | | 18 037 | 18 037 |
| Avsatt utbytte | | | -13 500 | -13 500 |
| Egenkapital pr. 31.12. 2013 | 1 335 000 | 19 253 | 373 834 | 1 728 088 |

NOTE 16 – ANSVARLIG LÅN

| | STATSKOG KONSERN | | STATSKOG SF | |
|--------------------------|------------------|----------------|----------------|----------------|
| | 2013 | 2012 | 2013 | 2012 |
| Ansvarlig lån | 175 000 | 375 000 | 175 000 | 375 000 |
| Sum ansvarlig lån | 175 000 | 375 000 | 175 000 | 375 000 |

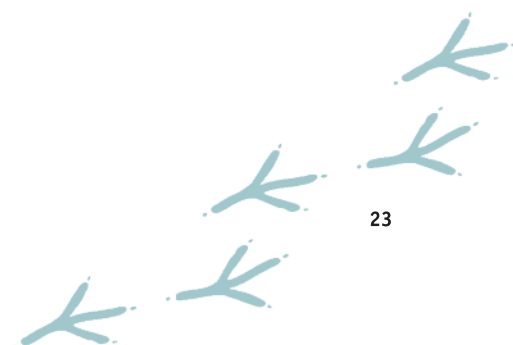
Statskog SF har et langsiktig lån med Landbruks- og matdepartementet. Renten på det ansvarlige lånet fastsettes på markedsmessige vilkår. Påløpte renter avregnes og betales årlig. Lånet skal tilbakebetales i løpet av 2020, og det skal betales et årlig minimumsavdrag på kr. 10 millioner hvert år fra og med 2012.

NOTE 17 – ANNEN KORTSIKTIG GJELD

| | STATSKOG KONSERN | | STATSKOG SF | |
|-----------------------------------|------------------|---------------|---------------|---------------|
| | 2013 | 2012 | 2013 | 2012 |
| Regnskapsmessig avsetning | 23 224 | 9 258 | 23 224 | 8 787 |
| Avsetning lønn og feriepenger | 10 484 | 9 960 | 9 974 | 9 903 |
| Annen kortsiktig gjeld | 12 074 | 11 510 | 10 111 | 11 504 |
| Sum annen kortsiktig gjeld | 45 782 | 30 728 | 43 309 | 30 194 |

NOTE 18 – GARANTIANSVAR

| | STATSKOG KONSERN | | STATSKOG SF | |
|--------------------------|------------------|--------------|--------------|--------------|
| | 2013 | 2012 | 2013 | 2012 |
| Selvskyldnerkausjon | 9 840 | 9 840 | 7 800 | 7 800 |
| Sum garantiansvar | 9 840 | 9 840 | 7 800 | 7 800 |





Statsautoriserte revisorer
Ernst & Young AS
Havnegt. 9, NO-7010 Trondheim
Postboks 1299 Pirsenteret, NO-7462 Trondheim

Foretaksregisteret: NO 976 389 387 MVA
Tlf: +47 73 54 68 00
Fax: +47 73 54 68 01
www.ey.no
Medlemmer av Den norske revisorforening

Til foretaksmøtet
Statskog SF

REVISORS BERETNING

Uttalelse om årsregnskapet

Vi har revidert årsregnskapet for Statskog SF, som består av selskapsregnskap, som viser et overskudd på kr 18 037 000, og et konsernregnskap, som viser et overskudd på kr 18 800 000. Selskapsregnskapet og konsernregnskapet består av balanse per 31. desember 2013, resultatregnskap og kontantstrømoppstilling for regnskapsåret avsluttet per denne datoen og en beskrivelse av vesentlige anvendte regnskapsprinsipper og andre noteopplysninger.

Styrets og administrerende direktørs ansvar for årsregnskapet

Styret og administrerende direktør er ansvarlig for å utarbeide årsregnskapet og for at det gir et rettviseende bilde i samsvar med regnskapslovens regler og god regnskapsskikk i Norge, og for slik intern kontroll som styret og administrerende direktør finner nødvendig for å muliggjøre utarbeidelsen av et årsregnskap som ikke inneholder vesentlig feilinformasjon, verken som følge av misligheter eller feil.

Revisors oppgaver og plikter

Vår oppgave er å gi uttrykk for en mening om dette årsregnskapet på bakgrunn av vår revisjon. Vi har gjennomført revisjonen i samsvar med lov, forskrift og god revisjonsskikk i Norge, herunder International Standards on Auditing. Revisjonsstandardene krever at vi etterlever etiske krav og planlegger og gjennomfører revisjonen for å oppnå betryggende sikkerhet for at årsregnskapet ikke inneholder vesentlig feilinformasjon.

En revisjon innebærer utførelse av handlinger for å innhente revisjonsbevis for beløpene og opplysningene i årsregnskapet. De valgte handlingene avhenger av revisors skjønn, herunder vurderingen av risikoene for at årsregnskapet inneholder vesentlig feilinformasjon, enten det skyldes misligheter eller feil. Ved en slik risikovurdering tar revisor hensyn til den interne kontrollen som er relevant for selskapets utarbeidelse av et årsregnskap som gir et rettviseende bilde. Formålet er å utforme revisjonshandlinger som er hensiktsmessige etter omstendighetene, men ikke for å gi uttrykk for en mening om effektiviteten av selskapets interne kontroll. En revisjon omfatter også en vurdering av om de anvendte regnskapsprinsippene er hensiktsmessige og om regnskapsestimaterne utarbeidet av ledelsen er rimelige, samt en vurdering av den samlede presentasjonen av årsregnskapet.

Etter vår oppfatning er innhentet revisjonsbevis tilstrekkelig og hensiktsmessig som grunnlag for vår konklusjon.

Konklusjon

Etter vår mening er årsregnskapet for Statskog SF avgitt i samsvar med lov og forskrifter og gir et rettviseende bilde av selskapets og konsernets finansielle stilling per 31. desember 2013 og av dets resultater og kontantstrømmer for regnskapsåret som ble avsluttet per denne datoen i samsvar med regnskapslovens regler og god regnskapsskikk i Norge.

Uttalelse om øvrige forhold

Konklusjon om årsberetningen

Basert på vår revisjon av årsregnskapet som beskrevet ovenfor, mener vi at opplysningene i årsberetningen om årsregnskapet, forutsetningen om fortsatt drift og forslaget til disponering av resultatet er konsistente med årsregnskapet og i samsvar med lov og forskrifter.

Konklusjon om registrering og dokumentasjon

Basert på vår revisjon av årsregnskapet som beskrevet ovenfor, og kontrollhandlinger vi har funnet nødvendig i henhold til internasjonal standard for attestasjonsoppdrag (ISAE) 3000 «Attestasjonsoppdrag som ikke er revisjon eller forenklet revisorkontroll av historisk finansiell informasjon», mener vi at styret og administrerende direktør har oppfylt sin plikt til å sørge for ordentlig og oversiktlig registrering og dokumentasjon av selskapets regnskapsopplysninger i samsvar med lov og god bokføringskikk i Norge.

Trondheim, 7. mars 2014

ERNST & YOUNG AS



John Christian Løvaas
statsautorisert revisor



Grunneierfond



Regnskap for Grunneierfondet

(Beløp i 1000 kroner)

| | 2013 | 2012 |
|---|---------------|---------------|
| Festetomter | 19 479 | 18 969 |
| Overført fjellstyrene iht. fjelloven | -6 944 | -6 851 |
| Eiendomsutvikling | 1 836 | 500 |
| Fallrettigheter | 2 391 | 2 757 |
| Grus/malm | 1 594 | 882 |
| Arealavståelser (arealsalg/innløsning) | 248 | 162 |
| SUM INNTEKTER | 18 604 | 16 341 |
| Kostnader | | |
| Festetomter | 6 015 | 4 457 |
| Eiendomsutvikling | 1 920 | 322 |
| Fallrettigheter | 1 297 | 1 230 |
| Grus/malm | 153 | 160 |
| Arealavståelser | 101 | 113 |
| Eiendoms- og rettighetssikring (grenser, jordskifte m.m.) | 1 815 | 1 643 |
| Ivaretagelse av grunneierinteressene (innspill kommunens arealdel m.m.) | 411 | 528 |
| Statsgrunn i matrikkelen | 1 875 | |
| Utbetalte tilskudd NFS | 2 400 | 2 300 |
| Utbetalte tilskudd til tiltak | 583 | 237 |
| Arbeid med næringsutvikling m.m. | 444 | 412 |
| Ikke inntektsgivende grunneieroppgaver (håndtering av bruksretter m.m.) | 3 110 | 3 892 |
| SUM KOSTNADER | 20 124 | 15 294 |
| Finans | 213 | 217 |
| Resultat | -1 308 | 1 264 |
| Inngående balanse per 01.01. | 5 325 | 4 061 |
| Utgående balanse per 31.12 | 4 017 | 5 325 |

KOMMENTARER TIL GRUNNEIERFONDETS REGNSKAP FOR 2013

Statskog SF har forvaltningsansvaret for grunneierinntektene fra statsallmenningene. Inntektene går inn på et eget fond, Grunneierfondet. Resultatposter tilknyttet Grunneierfondet inngår ikke som en del av Statskogs regnskap.

Grunneierfondet føres etter kontantregnskapsprinsippet.

Resultatet for 2013 viser et underskudd på kr. 1,3 millioner. Inntektene fra festetomter, eiendomsutvikling og grus og malm har økt noe, mens inntektene fra fallrettigheter går noe ned. Kostnadene i 2013 er noe høyere enn i 2012. Det er to hovedårsaker til dette: i 2013 startet arbeidet med tomtefesteregulering av reguleringsårgangen 2014, som omfatter et stort antall festekontrakter. I tillegg har grunneieren satt i gang et større oppryddingsprosjekt knyttet til statsallmenningenes grenser i Matrikkelen. Dette krever ekstra ressurser i 2013 og noen år fremover.

Fjellovens § 12 hjemler bruk av grunneierinntektene fra statsallmenningene til følgende formål:

- administrasjon av statsallmenningene
- tilskudd til fellesorganisasjon for fjellstyrene
- tiltak i statsallmenningene, etter samråd med fellesorganisasjonen
- innløsning av private særretter til fiske

Styret i Statskog har utarbeidet retningslinjer for bruk av midler til tiltak i statsallmenningene.

Under Formål står det:

“Bruk av midler fra Grunneierfondet til tiltak skal være i tråd med fjellovens § 12.

Grunneierinntektene skal brukes i prosjekter som:

- bidrar til lønnsom næringsvirksomhet m.m.
- utvikler infrastruktur som indirekte bidrar til utvikling av lønnsomme arbeidsplasser

Næringsvirksomheten må ha som formål å utnytte ressursene i statsallmenningene, eller på grunnlag av ressurser fra allmenningene.

Grunneierinntektene kan videre brukes til tiltak i statsallmenningene som innebærer verdiskaping eller bevaring av verdier av mer samfunnsmessig art. Dette er tiltak som for eksempel går på kulturminnevern.

Midlene skal husholderes på en slik måte at de også gir rom for en aktiv forvaltning av allmenningene.”

Det ble i 2013 gitt tilsagn om tilskudd til tiltak på kr. 550 000. Tilsagnene ble gitt til de prosjektene som søkte og ble anbefalt i 2010, og som fortsatt var aktuelle. Utbetalingene i 2013 skriver seg fra tilsagn gitt i 2009 og 2013. Gjenstående tilsagn fra 2008/09 og 2013 til tiltak utgjør kr. 265 000 ved årsskiftet.



**Statskog**



Statskog SF

Organisasjonsnummer:
966 056 258

Administrerende direktør:
Øistein Aagesen

Postadresse:
Postboks 63, sentrum
7801 Namsos
Telefon: 07800

Mediekontakt

Kommunikasjonssjef
Arnhild Holstad
Telefon: 913 78 584

Web-redaktør og
kommunikasjonskonsulent:
Anne Berit Flo
Telefon: 922 69 371

Foto forside:
Thomas Xavier Floyd